



*Paloma del Álamo*

ALFOMBRAS - CARPETS



El arte, diseño y la fabricación artesanal de las alfombras antiguas persas ... esa es mi inspiración para la realización de esta Colección de Alfombras creada con un marcado acento vintage lleno de colorido y una cuidada selección de materiales fabricadas en los talleres Persas, Pakistaníes, de India de forma artesanal.

Paloma del Álamo



La alfombras Patchwork y Remake están realizadas sobre alfombras persas de una antigüedad aproximada de 60 años, tanto con piezas formando una alfombra en el caso de patchwork como en una sola pieza en el caso de las Remake y pueden variar los motivos y dibujos del tejido de una a otra, aunque la gama de color sea semejante. Esto es debido a que se realizan con alfombras antiguas lo que aporta la característica de pieza única a la cada alfombra.

*Paloma del Álamo*

# Colección Patchwork




Ref.: ALINE  
Medidas: 180x120  
Material: Lana 100%



Ref.: AMELIE  
Medidas: 300x200  
Material: Lana 100%



Ref.: CECILE  
Medidas: 250x200  
Material: Lana 100%



Ref.: CHLOE  
Medidas: 240x170  
Material: Lana 100%



Ref.: WINDOWS  
Medidas: 250x200  
Material: Lana 100%



Ref.: GAUTIER  
Medidas: 240x170  
Material: Lana 100%



Ref.: GERALDINE  
Medidas: 240x170  
Material: Lana 100%



Ref.: IRENE  
Medidas: 240x170  
Material: Lana 100%



Ref.: ISABELLE  
Medidas: 150x90  
Material: Lana 100%



## Paloma del Álamo

La alfombras Patchwork y Remake están realizadas sobre alfombras persas de una antigüedad aproximada de 60 años, tanto con piezas formando una alfombra en el caso de patchwork como en una sola pieza en el caso de las Remake y pueden variar los motivos y dibujos del tejido de una a otra, aunque la gama de color sea semejante. Esto es debido a que se realizan con alfombras antiguas lo que aporta la característica de pieza única a la cada alfombra.

# Colección Patchwork



Ref.: JULIETTE  
Medidas: 240x170  
Material: Lana 100%



Ref.: MONIQUE  
Medidas: 300x200  
Material: Lana 100%



Ref.: NATHALIE  
Medidas: 350x250  
Material: Lana 100%



Ref.: ODETTE  
Medidas: 350x250  
Material: Lana 100%



Ref.: ODILE  
Medidas: 350x250  
Material: Lana 100%



Ref.: RENÉ  
Medidas: 300x200  
Material: Lana 100%



Ref.: ROUSE  
Medidas: 240x170  
Material: Lana 100%



Ref.: SOPHIE  
Medidas: 240x170  
Material: Lana 100%



Ref.: GRACE  
Medidas: 240x170  
Material: Lana 100%



## Paloma del Álamo

La alfombras Patchwork y Remake están realizadas sobre alfombras persas de una antigüedad aproximada de 60 años, tanto con piezas formando una alfombra en el caso de patchwork como en una sola pieza en el caso de las Remake y pueden variar los motivos y dibujos del tejido de una a otra, aunque la gama de color sea semejante. Esto es debido a que se realizan con alfombras antiguas lo que aporta la característica de pieza única a la cada alfombra.

# Colección Remake




Ref.: AGATHA  
Medidas: 370x270  
Material: Lana 100%



Ref.: CLIO  
Medidas: 240x170  
Material: Lana 100%



Ref.: MAYA  
Medidas: 325x220  
Material: Lana 100%



Ref.: PARIS  
Medidas: 270x180  
Material: Lana 100%



Ref.: ANNA  
Medidas: 350x200  
Material: Lana 100%



Ref.: CARMEN  
Medidas: 350x240  
Material: Lana 100%



Ref.: CLAUDIA  
Medidas: 270x180  
Material: Lana 100%



Ref.: ELISA  
Medidas: 280x182  
Material: Lana 100%



Ref.: IVANNA  
Medidas: 280x180  
Material: Lana 100%



## Paloma del Álamo

La alfombras Patchwork y Remake están realizadas sobre alfombras persas de una antigüedad aproximada de 60 años, tanto con piezas formando una alfombra en el caso de patchwork como en una sola pieza en el caso de las Remake y pueden variar los motivos y dibujos del tejido de una a otra, aunque la gama de color sea semejante. Esto es debido a que se realizan con alfombras antiguas lo que aporta la característica de pieza única a la cada alfombra.

# Colección Remake



Ref.: LIA  
Medidas: 370x270  
Material: Lana 100%



Ref.: CAMELIA  
Medidas: 240x170  
Material: Lana 100%




Ref.: CLAIRE  
Medidas: 240x170  
Material: Lana 100%



Ref.: GEORGETTE  
Medidas: 350x250  
Material: Lana 100%



Ref.: GINGER  
Medidas: 270x180  
Material: Lana 100%



Ref.: JUSTINE  
Medidas: 350x250  
Material: Lana 100%



Ref.: KYA  
Medidas: 350x250  
Material: Lana 100%



Ref.: LAYLA  
Medidas: 350x250  
Material: Lana 100%



Ref.: COLUMBA  
Medidas: 300x250  
Material: Lana 100%



Ref.: MAJESTIC  
Nudos: 300.000  
Medidas: 250x200

Paloma del Álamo

# Colección Lana y Seda



Ref.: YANKAR LENA ROJA  
Nudos: +600.000  
Medidas: 140x170 / 300x200 / 300x250  
Material: Lana y Seda



Ref.: YANKAR LENA AZUL  
Nudos: +600.000  
Medidas: 140x170 / 300x200 / 300x250  
Material: Lana y Seda



Ref.: MATHISE  
Nudos: 200.000  
Medidas: 240x170 / 300x200  
Material: Lana 100%



Ref.: LOUISE  
Nudos: 600.000  
Medidas: 300x250  
Material: Lana y Seda



Ref.: MAMLUK BORGIA  
Nudos: 600.000  
Medidas: 340x170  
Material: Lana 100%



Ref.: MARY-LU  
Nudos: 600.000  
Medidas: 240x170 / 300x200 / 300x250  
Material: Lana y Seda



Ref.: DALILA  
Medidas: 280x180  
Material: Lana 100%



Ref.: LILIANA  
Medidas: 350x250  
Material: Lana 100%



Ref.: GENOVEVA  
Medidas: 250x200  
Material: Lana y Seda



Paloma del Álamo

# Colección Lisas



Ref.: MAUD  
Nudos: 200.000  
Medidas: 300x200



Ref.: NINA  
Nudos: 200.000  
Medidas: 240x170



Ref.: NOA  
Nudos: 300.000  
Medidas: 240x170



Ref.: PAM  
Nudos: 400.000  
Medidas: 240x170



Ref.: VIVIAN  
Nudos: 400.000  
Medidas: 250x200



Ref.: YASMINE  
Nudos: 300.000  
Medidas: 240x170



Ref.: ZOE  
Nudos: 300.000  
Medidas: 350x250



Ref.: ESMERALDA  
Medidas: 240x170



Ref.: AURORA  
Medidas: 240x170



*Paloma del Álamo*

# Colección Lisas



Ref.: CATERINA  
Medidas: 250x200



Ref.: GABRIELLE  
Medidas: 240x170



Ref.: BIANCA  
Medidas: 180x120 / 240x170 / 350x250







